



PRÉFET
DE LA HAUTE-VIENNE

*Liberté
Égalité
Fraternité*

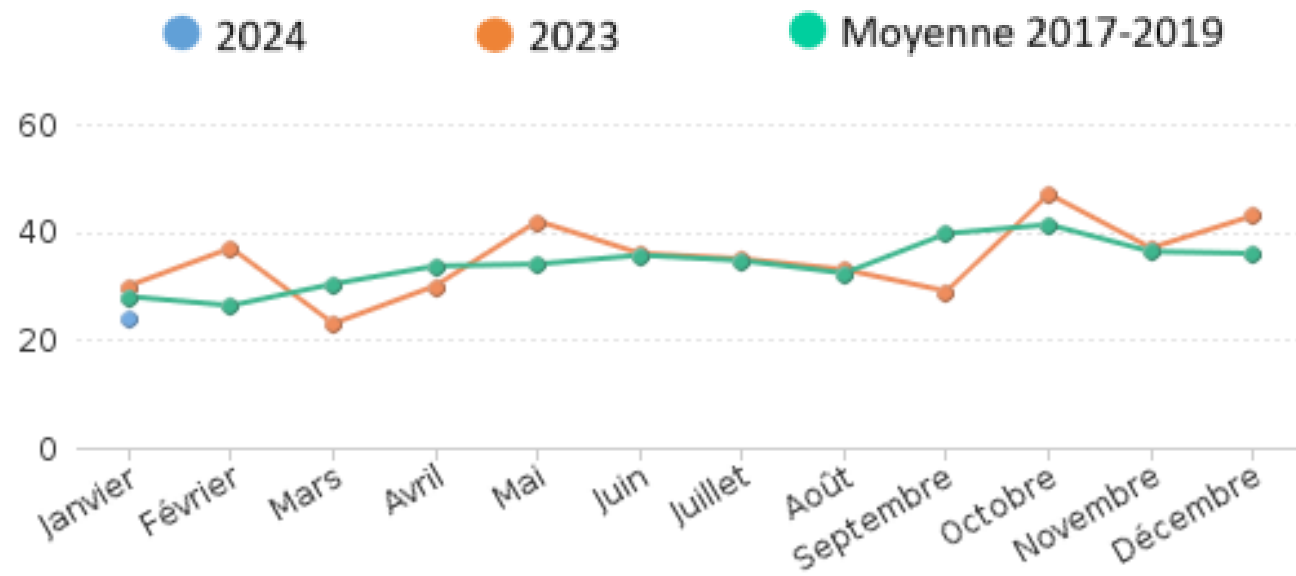
SÉCURITÉ
ROUTIÈRE **VIVRE,
ENSEMBLE**

Baromètre mensuel

JANVIER 2024

ODSR
Haute-Vienne

Nombre d'accidents par mois



SYNTHÈSE JANVIER



24 Accidents

- (cumul sur l'année : 24)
- 14 % moyenne 2017-2019
- 20 % accidents janvier 2023



30 Blessés


- (cumul sur l'année : 30)
- 5 % moyenne 2017-2019
- 12 % blessés janvier 2023



1 Tué

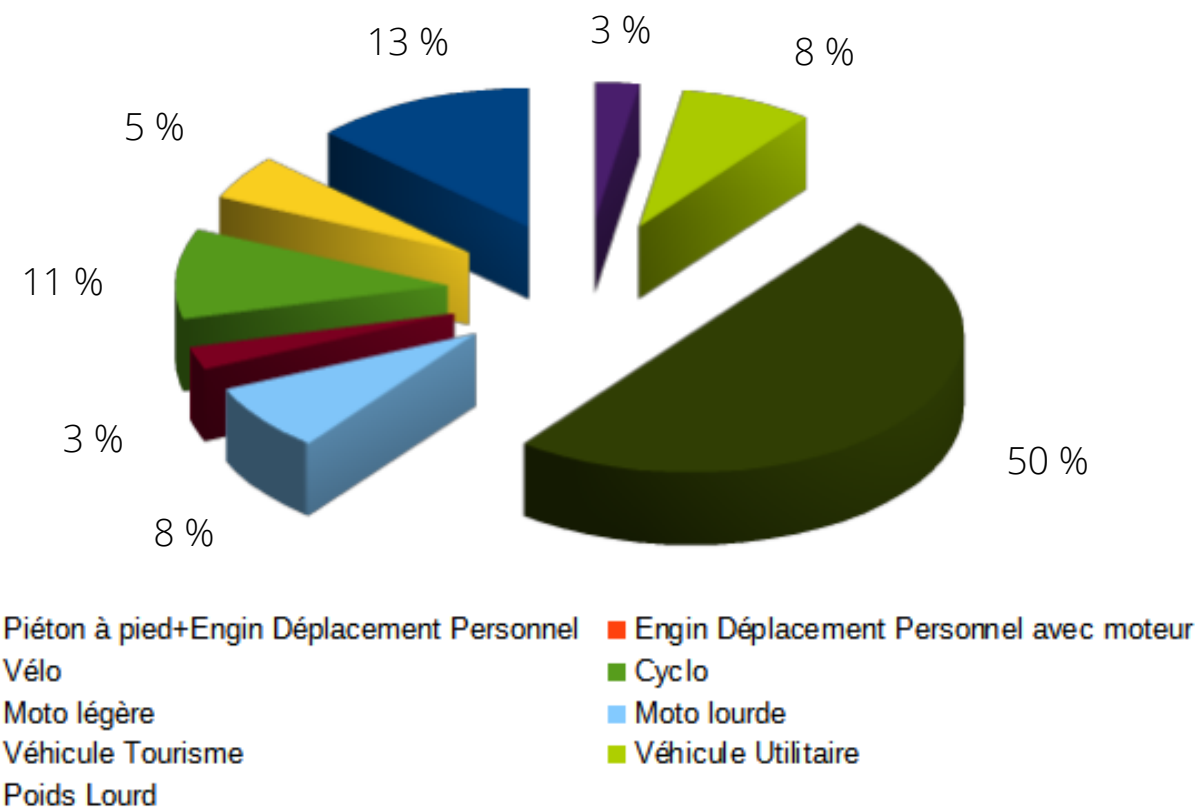
- (cumul sur l'année : 01)
- 1 moyenne 2017-2019
- 2 tués janvier 2023

Facteurs mortalité en 2024



- Alcool
- Stupéfiant
- Vitesse excessive
- Perte de contrôle (vitesse inadaptée)
- Attention perturbée
- Circulation/manoeuvre irrégulière
- Refus priorité entre véhicules
- refus priorité à piéton
- Dépassement irrégulier
- Traversée/circulation irrégulière piéton
- Téléphone / distracteur technologique
- Obstacle sur voie (animal, arbre ...)
- Facteur lié au véhicule
- Malaise
- Somnolence / fatigue
- Autres
- Indéterminés

Accidentalité du mois par type d'usagers



Accidentalité du mois par tranche d'âge

